COVID-19 Valais

Situation semaine épidémiologique 22

Du 31/05 au 06/06/2021

Fait le 08/06/2021

CANTON DU VALAIS
KANTON WALLIS

Points clés de la situation épidémiologique

- Depuis le 28.02.2020, 37’979 personnes ont été testées positives au COVID-19 en Valais et 784 (2.1%) personnes sont décédées.
- Durant la semaine 22, il y a eu:
  - 143 nouveaux cas positifs dont 7 (4.9%) sont âgés de 60 ans et plus;
  - 0 nouveau décès;
  - à la fin de la semaine, 12 patients étaient hospitalisés dont 5 en soins intensifs.
- Durant la semaine 22, il y a eu 20 cas par jour en moyenne (versus 36 durant la semaine 21). Le nombre de nouveaux cas en semaine 22 (143 cas) est inférieur à celui de la semaine précédente (253 cas).
- Pour tous les patients hospitalisés à l’HVS en raison du COVID-19 et pour 2/10 des cas ambulatoires diagnostiqués au laboratoire de microbiologie de l’Institut Central des Hôpitaux ainsi que pour les cas de variants suspectés par l’Unité Cantonale des Maladies Transmissibles, une recherche des variants est systématiquement effectuée. Pour l’instant, pour la semaine 22, 5 variants Delta (indiens) sont suspectés (séquençage en cours). Le séquençage a également détecté et confirmé 3 cas de variants Delta de la semaine 21 qui appartiennent au même cluster que les 5 cas suspectés de la semaine 22.
- Durant la semaine 22, l’incidence des cas a diminué pour toutes les classes d’âge. L’incidence des moins de 60 ans reste la plus élevée. Chez les 80+ ans, il n’y a pas eu de nouveau cas en semaine 22.
- En semaine 22, l’incidence des cas a diminué dans toutes les régions. L’incidence du Bas-Valais (60 cas/100'000 habitants) est supérieure à celle du Valais central (33 cas/100'000 habitants) et à celle du Haut-Valais (24 cas/100'000 habitants). Au regard de l’incidence en semaine 22, ce sont les districts de Monthey (73 cas/100’000 habitants), Hérens (64 cas/100’000 habitants) et Martigny (58 cas/100’000 habitants) qui ont été les plus touchés.
- En semaine 21, 72 institutions sanitaires ou sociales et entreprises ont participé au dépistage ciblé et répétitif des personnes sans symptôme; 1’797 personnes ont été testées et 3 personnes ont eu un résultat de test positif, soit un taux de positivité de 0.2%.
- Au vu du nombre de doses de vaccin distribuées, nous estimons que près de 79’000 personnes ont reçu les deux doses de vaccins (22.8% de la population valaisanne) et que, en plus, environ 48’000 personnes ont déjà reçu uniquement une première dose. A noter que parmi les personnes n’ayant reçu qu’une seule dose certaines ont cependant terminé la vaccination n’ayant pas besoin de seconde dose.
- Selon la planification de la vaccination, basée sur les réceptions projetées des vaccins par la Confédération, l’ensemble de la population valaisanne souhaitant se faire vacciner devrait avoir reçu les deux doses de vaccins d’ici à la mi-septembre.
- **Le nombre de nouveaux cas en semaine 22 (143 nouveaux cas) est inférieur à celui la semaine précédente (253 cas). Durant la semaine 22, il y a eu en moyenne 20 nouveaux cas par jour (versus 36 durant la semaine 21). Au niveau Suisse, pour la semaine 22, le canton du Valais est celui avec la 16ème plus haute incidence de nouveaux cas pour 100’000 habitants. Durant la semaine 22, l’incidence des cas a diminué pour toutes les classes d’âge et dans toutes les régions. Finalement, les hospitalisations ont diminué avec 12 personnes hospitalisées à la fin de la semaine 22 (versus 17 en semaine 21). La situation aux soins intensifs est sous contrôle (5 patients à la fin de la semaine). Le taux d’hospitalisation en Valais est inférieur à la moyenne suisse.**

Epidémie en Valais

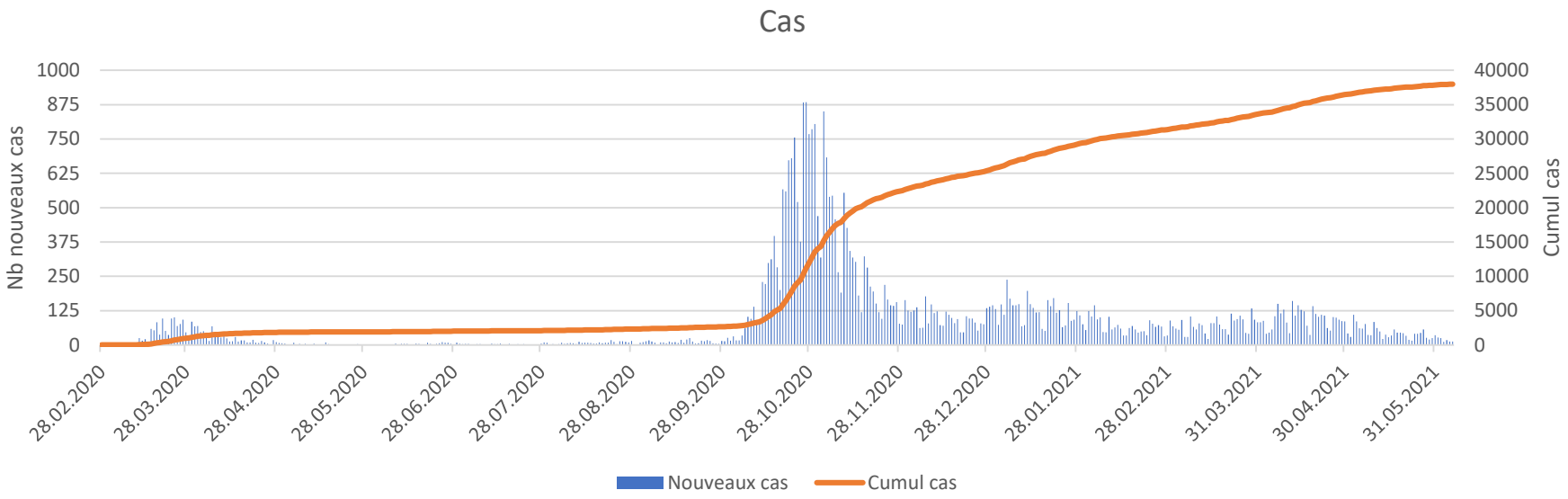

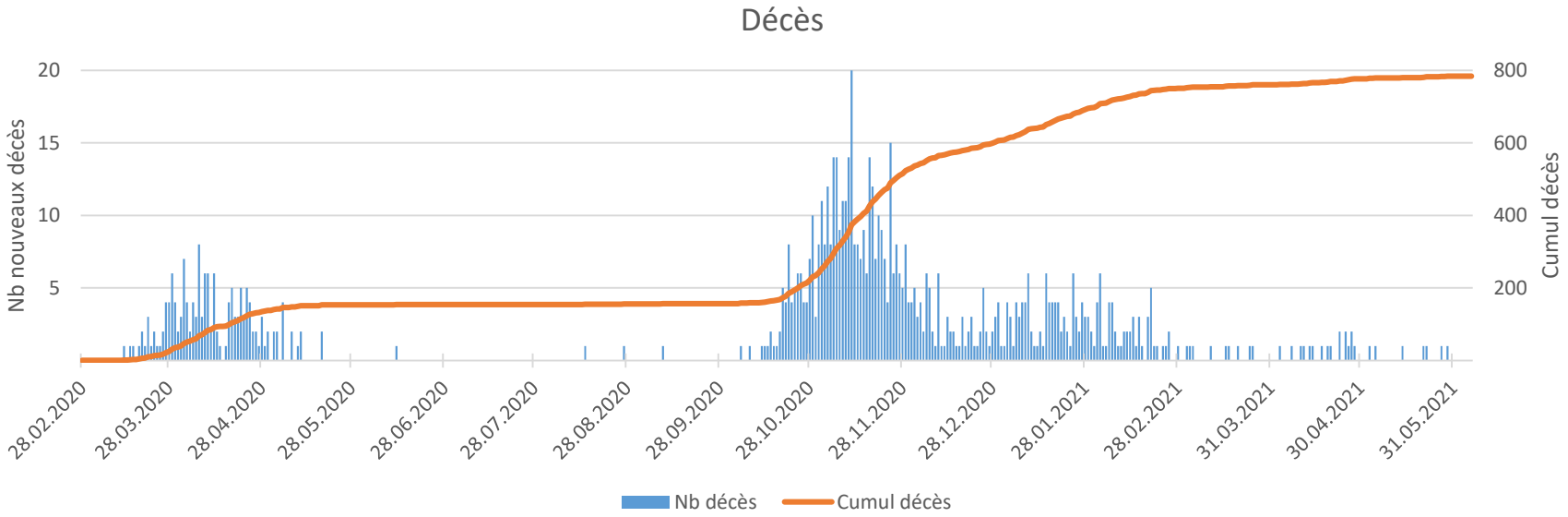

Cumul	**Au 06/06/2021**
Cas	37'979
Décès	784

CANTON DU VALAIS
KANTON WALLIS

Courbe épidémique des cas

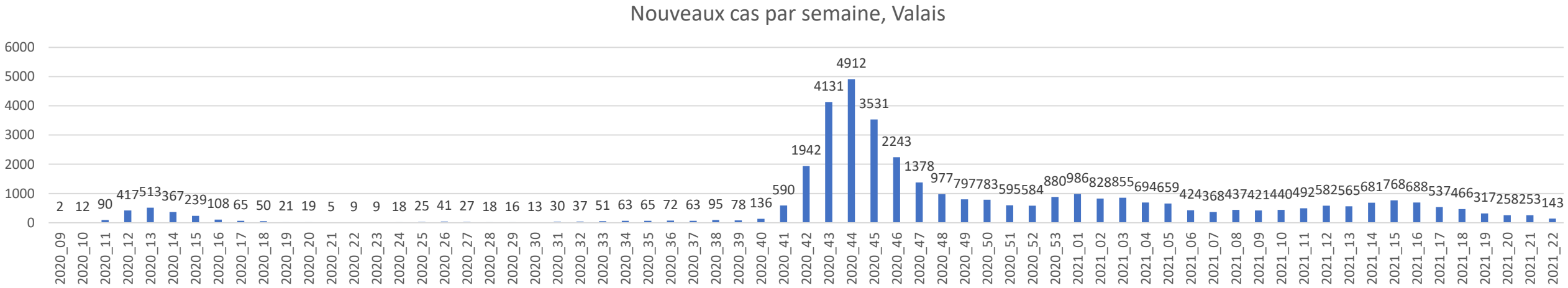

	Total	Semaine 22
Nb cas	37’979	143

- Durant la semaine 22, il y a eu **143 nouveaux cas positifs**. Il y a eu 20 cas par jour en moyenne (versus 36 en moyenne la semaine 21).
- Le nombre de nouveaux cas (143 cas) en semaine 22 est inférieur à celui de la semaine précédente (253 cas).

CANTON DU VALAIS
KANTON WALLIS

Statistiques des tests du Valais

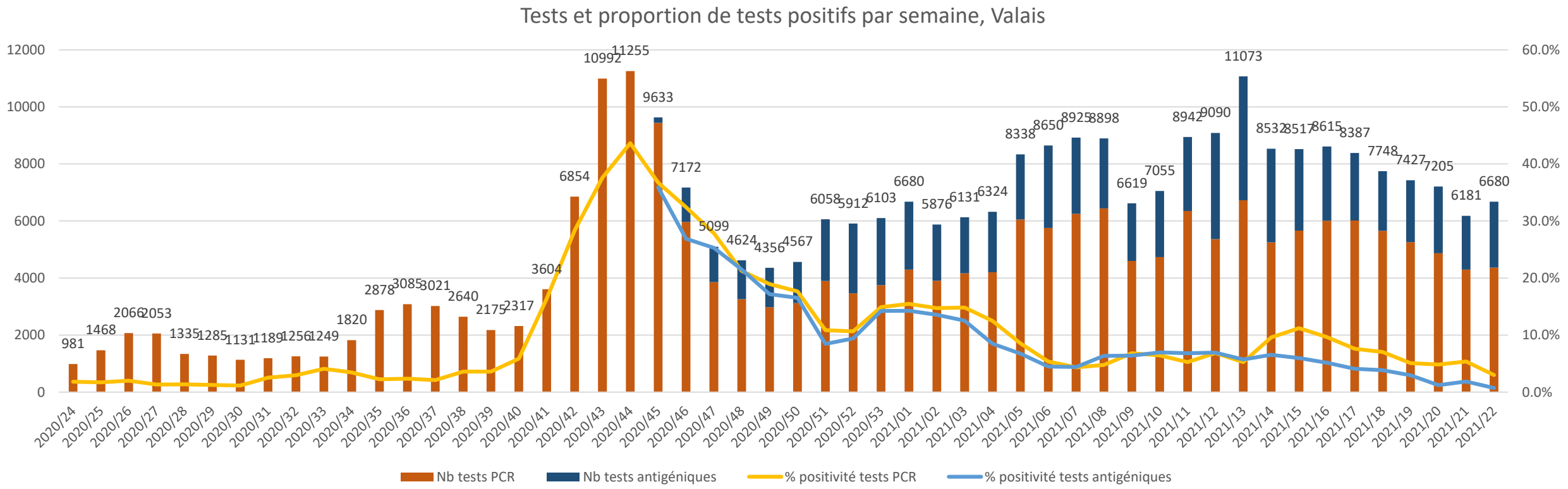

Semaine 22	Nb	% positivité	Δ J-7
PCR	4366	3.0%	-2.4%
Tests antigéniques	2314	0.7%	-1.2%
Tout type de tests	6680	2.2%	-2.1%

- Les taux de positivité doivent être interprétés avec prudence depuis la mise en place de la stratégie de test élargie (semaine 11) car, d'une part, les personnes asymptomatiques sont plus largement testées et que, d'autre part, la déclaration des résultats n'est pas obligatoire pour certains tests effectués dans ce cadre. Les tests positifs doivent cependant être confirmés par un test PCR ce qui peut augmenter le taux de positivité des tests PCR.
- Le nombre de tests effectués en semaine 22 (6'680 tests) est légèrement supérieur à celui de la semaine précédente (6'181 tests). Il s'agit des tests dont le résultat est déclaré à l'OFSP. Comme indiqué, cette déclaration n'est pas obligatoire dans le cadre des tests de masse ainsi le nombre de tests est sous-évalué.

CANTON DU VALAIS
KANTON WALLIS

Dépistage ciblé et répétitif des personnes sans symptôme dans les institutions sanitaires et sociales

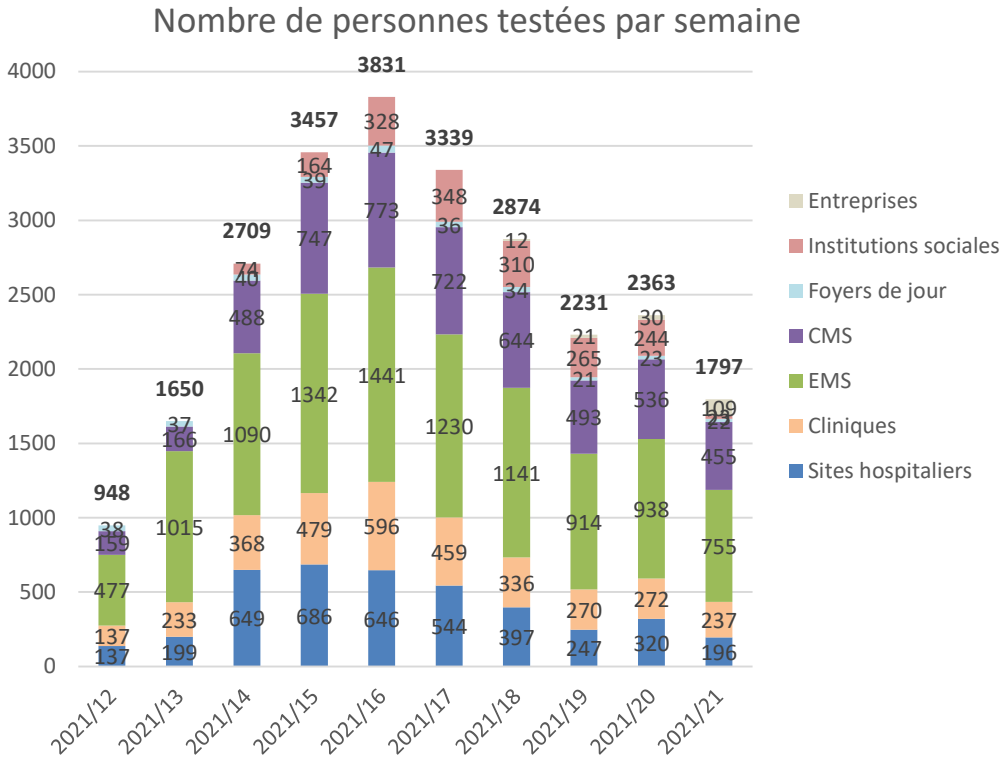

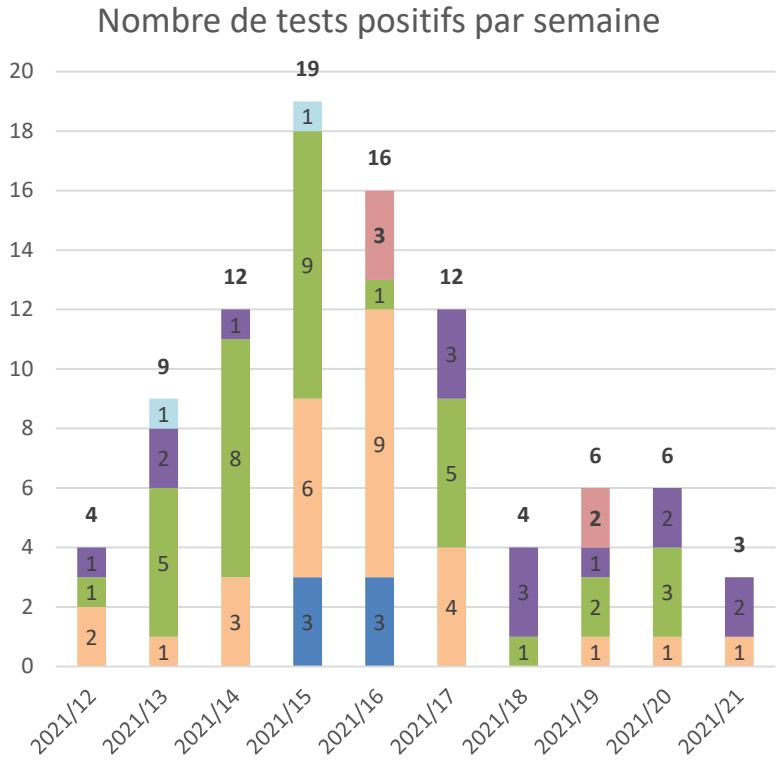

- Les personnes pré-symptomatiques ou asymptomatiques contribuent de manière importante à la propagation du virus SARS-CoV-2. C'est pourquoi un dépistage ciblé et répétitif des personnes sans symptôme a été mis en place dans les institutions sanitaires et sociales, sur base volontaire, depuis la semaine 12. Depuis la semaine 18, les entreprises y participent également.
- Depuis le 22 mars 2021, 25'199 personnes ont été testées dans ce cadre et 91 personnes ont eu un résultat de test positif, soit un taux de positivité de 0.4%.
- En semaine 21, 72 institutions sanitaires ou sociales et entreprises ont participé au dépistage ciblé et répétitif. 1'797 personnes ont été testées et 3 personnes ont eu un résultat de test positif, soit un taux de positivité de 0.2%.

Type d'établissement	Etablissements participants		Nombre de personnes testées		Nombre de tests positifs		Taux de positivité	
	Semaine 21	Δ J-7	Semaine 21	Δ J-7	Semaine 21	Δ J-7	Semaine 21	Δ J-7
Sites hospitaliers	7	+0	196	-124	0	+0	0.0%	+0.0%
Cliniques	6	+0	237	-35	1	+0	0.4%	+0.1%
EMS	41	-5	755	-183	0	-3	0.0%	-0.3%
CMSR	5	+0	455	-81	2	+0	0.4%	+0.1%
Foyers de jour	3	+0	22	-1	0	+0	0.0%	+0.0%
Institutions sociales	3	-10	23	-221	0	+0	0.0%	+0.0%
Entreprises	7	+4	109	+79	0	+0	0.0%	+0.0%
Total	**72**	**-11**	**1'797**	**-566**	**3**	**-3**	**0.2%**	**-0.1%**

CANTON DU VALAIS
KANTON WALLIS

Statistiques des vaccins en Valais (1/2)

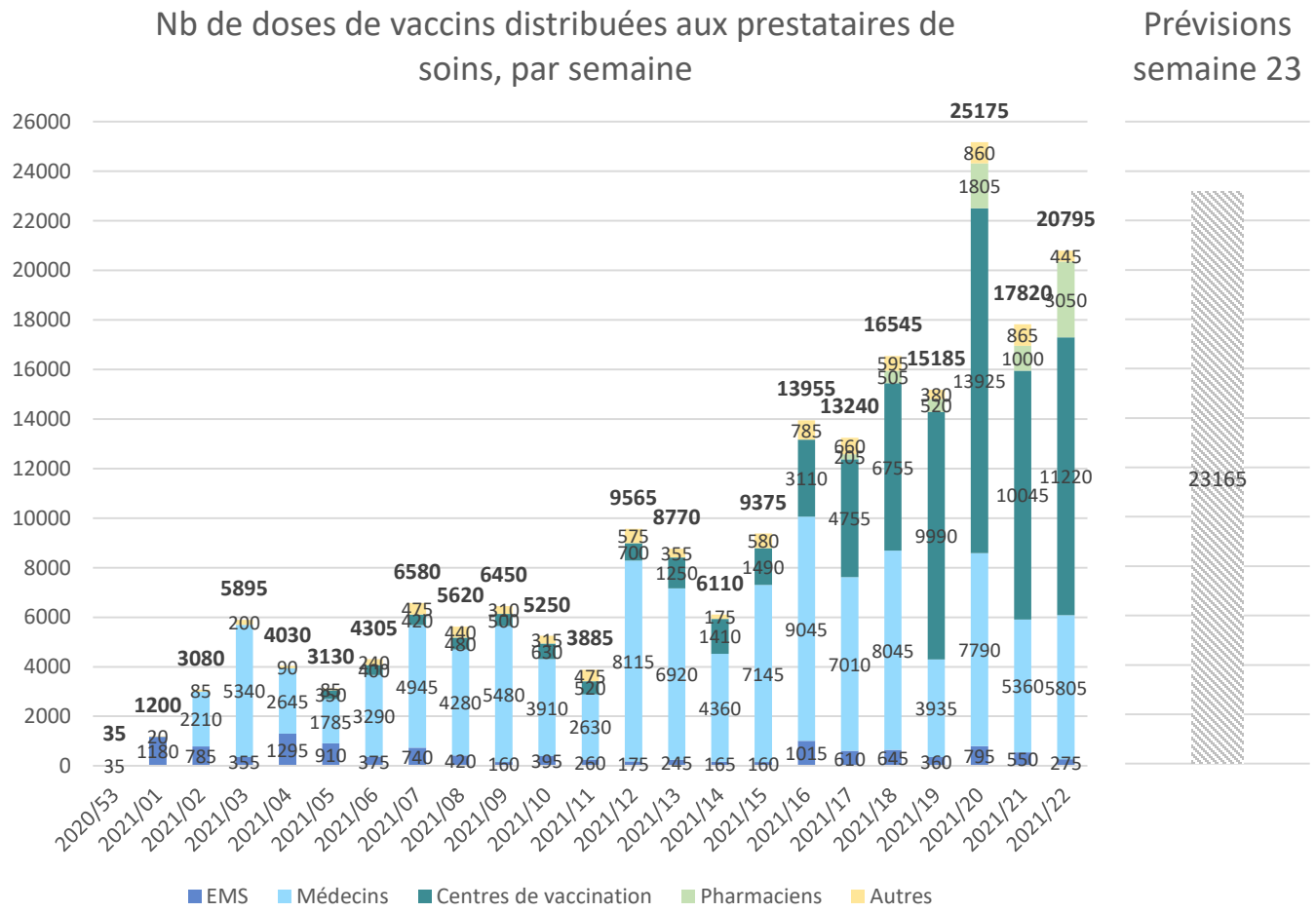

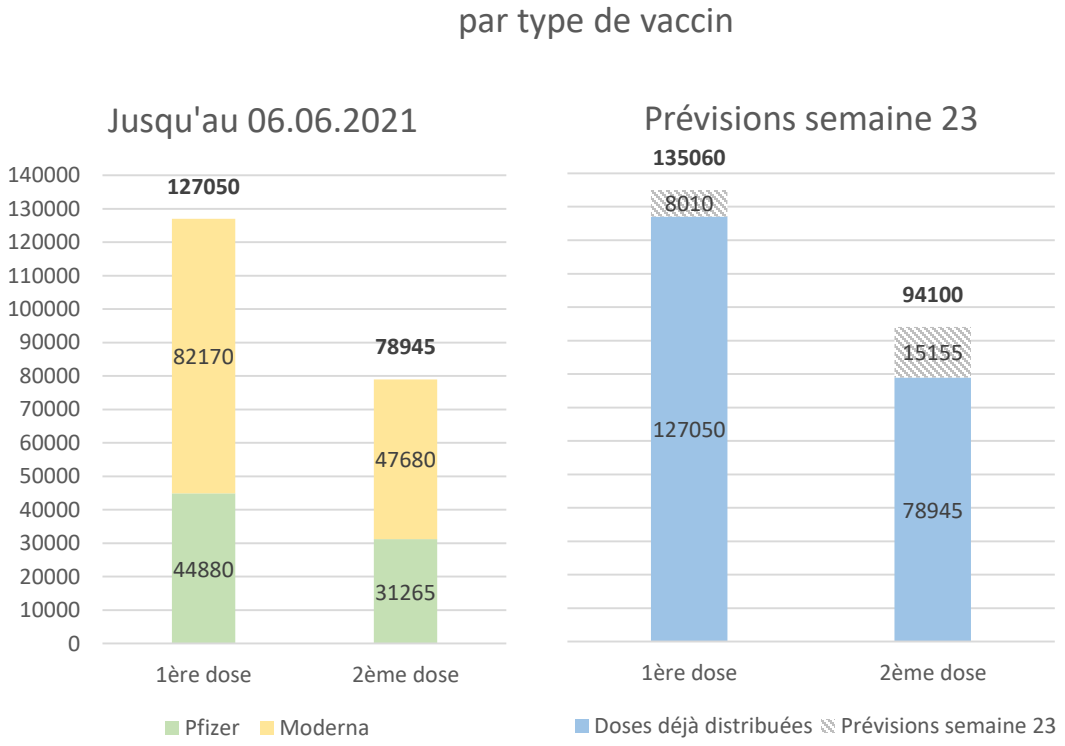

- A la fin de la semaine 22, 205'995 doses de vaccins ont été distribuées aux prestataires de soins et durant la semaine 23, environ 23'000 doses seront distribuées.
- A la fin de la semaine 22, 78'945 deuxièmes doses de vaccins ont été distribuées. A la fin de la semaine 23, ce nombre devrait atteindre environ 94'000 doses.

Nb de doses de vaccins distribuées, cumul au 06.06.2021	Nb doses	Δ J-7	% de la population valaisanne	Δ J-7
1ère dose	127'050	+12'465	36.8%	+3.6%
2ème dose	78'945	+8'330	22.8%	+2.4%
TOTAL	**205'995**	**+20'795**	**-**	**-**

CANTON DU VALAIS
KANTON WALLIS

Statistiques des vaccins en Valais (2/2)

Nb de doses de vaccins distribuées, cumul au 06.06.2021

Prestataires de soins	Nb doses
EMS	11'870
Médecins	110'045
Centres de vaccination	67'950
Pharmaciens	7'085
Autres	9'045
TOTAL	**205'995**

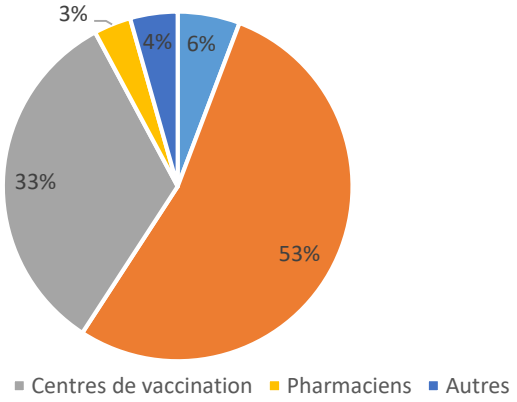

Doses de vaccins administrées selon le sexe, au 06.06.2021	%
Femmes	53.8%
Hommes	46.2%

- La majorité des personnes vaccinées sont des femmes (Population valaisanne au 31.12.2019: 50.4% de femmes et 49.6% d'hommes)

Situation pour les centres de vaccination au 08.06.2021 – 08h30

Centres de vaccination	Nb personnes ayant reçu 1 seule dose	Nb personnes ayant reçu 2 doses	Nb personnes en attente pour la 1ère dose, avec rendez-vous	Nb personnes en attente pour la 1ère dose, sans rendez-vous	Total
Moins de 50 ans	14800	4422	14600	3240	**37062**
50-64	13272	5705	2870	296	**22143**
65-74	1843	6516	132	48	**8539**
75 ans et plus	413	2796	33	9	**3251**
TOTAL	**30328**	**19439**	**17635**	**3593**	**70995**

Le nombre de doses de vaccins administrées est plus élevé que le nombre de doses de vaccin distribuées car des doses supplémentaires peuvent être tirées dans certaines conditions. A noter également que les doses distribuées aux prestataires de soins ne sont pas encore toutes administrées.

- 49'767 personnes ont déjà reçu au moins une dose de vaccin dans un centre de vaccination et 21'228 personnes sont inscrites dans un centre mais n'ont pas encore été vaccinées. Parmi elles 17'635 ont un rendez-vous déjà fixé pour la 1ère dose.
- Parmi les personnes ayant déjà reçu la 1ère dose de vaccin, 19'439 (39%) ont également reçu la 2ème dose. A noter que le nombre de personnes ayant terminé la vaccination est supérieur à cela car certaines personnes n'ont besoin que d'une seule dose.

CANTON DU VALAIS
KANTON WALLIS

Planification de la vaccination (basée sur les réceptions projetées des vaccins)

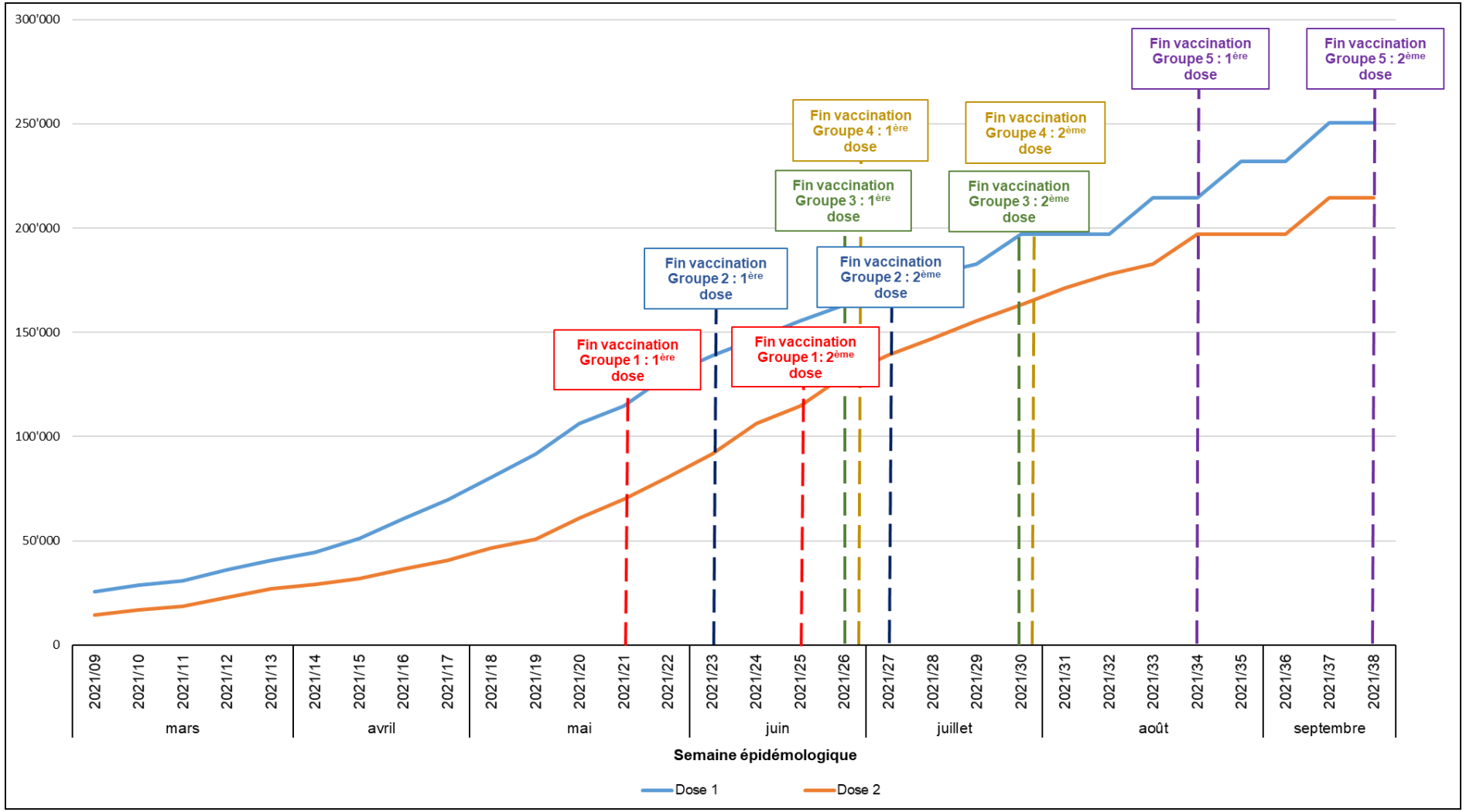

	Prévisions nb personnes à vacciner
Groupe 1 : 65+ et maladies chroniques	94'746
Groupe 2 : Personnel de santé au contact de patients	12'508
Groupe 3 : Personnes en contact étroit avec des personnes vulnérables	32'438
Groupe 4 : Adultes < 65 dans structures communautaires	2'705
Groupe 5 : Autres adultes	60'062
Total	**202'459**

La planification prévoit que 65% de la population a l'intention de se faire vacciner en Valais d'ici la mi-septembre. La planification tient compte de l'autorisation et de la livraison de nouveaux vaccins à partir du mois de juillet.

Mise à jour du 01.06.2021

CANTON DU VALAIS
KANTON WALLIS

Décès en Valais (source: base de données cantonale)

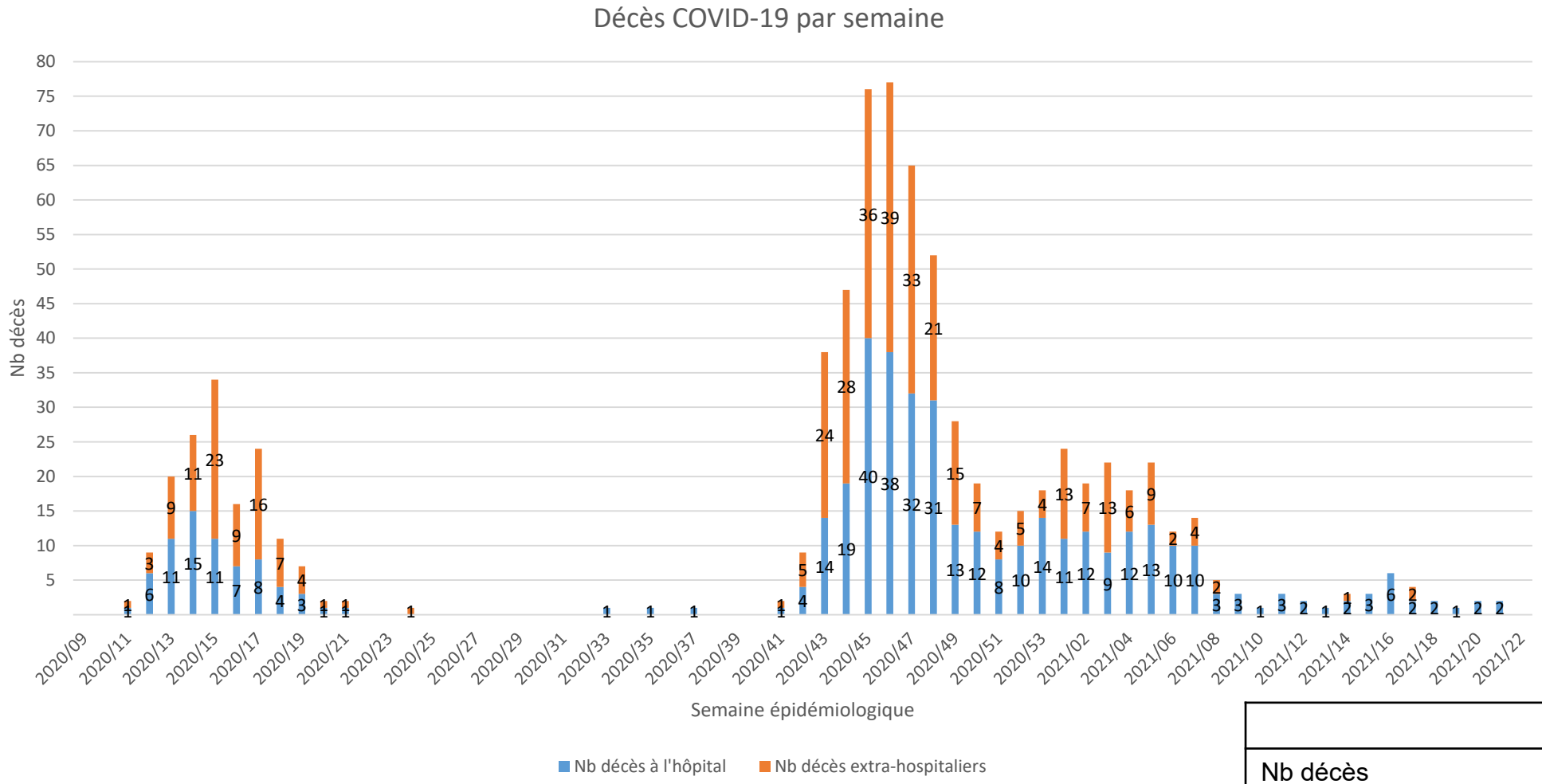

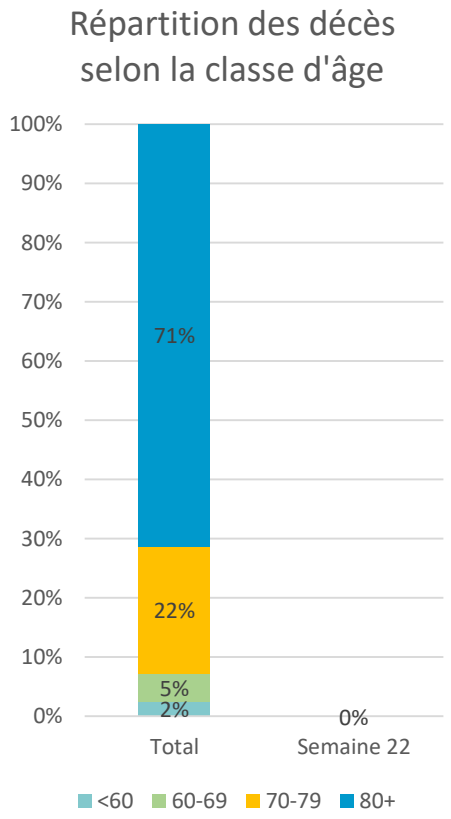

- Durant la semaine 22, il y a eu **0 décès de cas** COVID-19.
- 1 décès de la semaine 21 a été enregistré durant la semaine 22.

	Total	Semaine 22
Nb décès	784	0
Nb décès à l'hôpital (%)	416 (53.1%)	0
Nb décès extra-hospitaliers (%)	368 (46.9%)	0

CANTON DU VALAIS
KANTON WALLIS

Décès en Suisse (source: OFSP)

CH + Liechtenstein	05.03.2020 – 06.06.2021	24.05.2021 – 06.06.2021
Nb décès	10'284	33
Taux de mortalité pour 100’000 habitants	119.0	0.4

Nombre de décès et taux de mortalité pour 100'000 habitants par canton du **05.03.2020 au 06.06.2021**

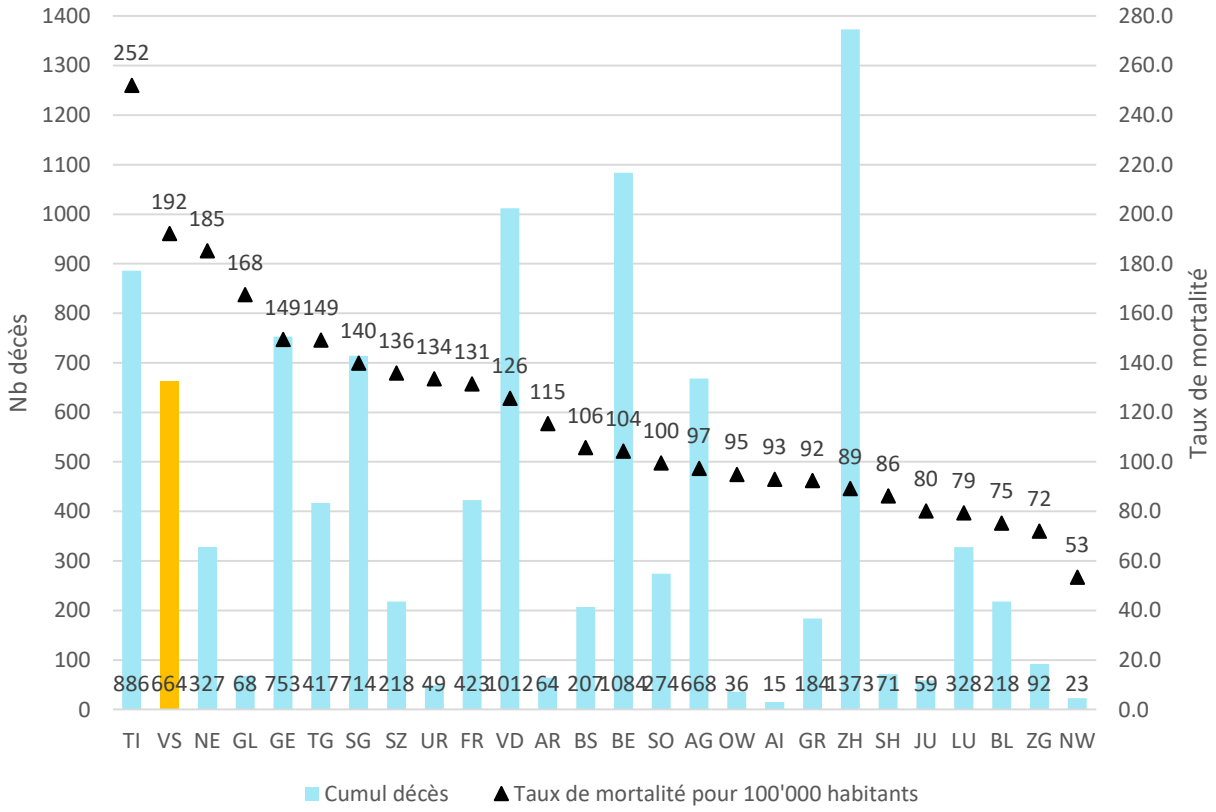

Nombre de décès et taux de mortalité pour 100'000 habitants par canton du **24.05.2021 au 06.06.2021**

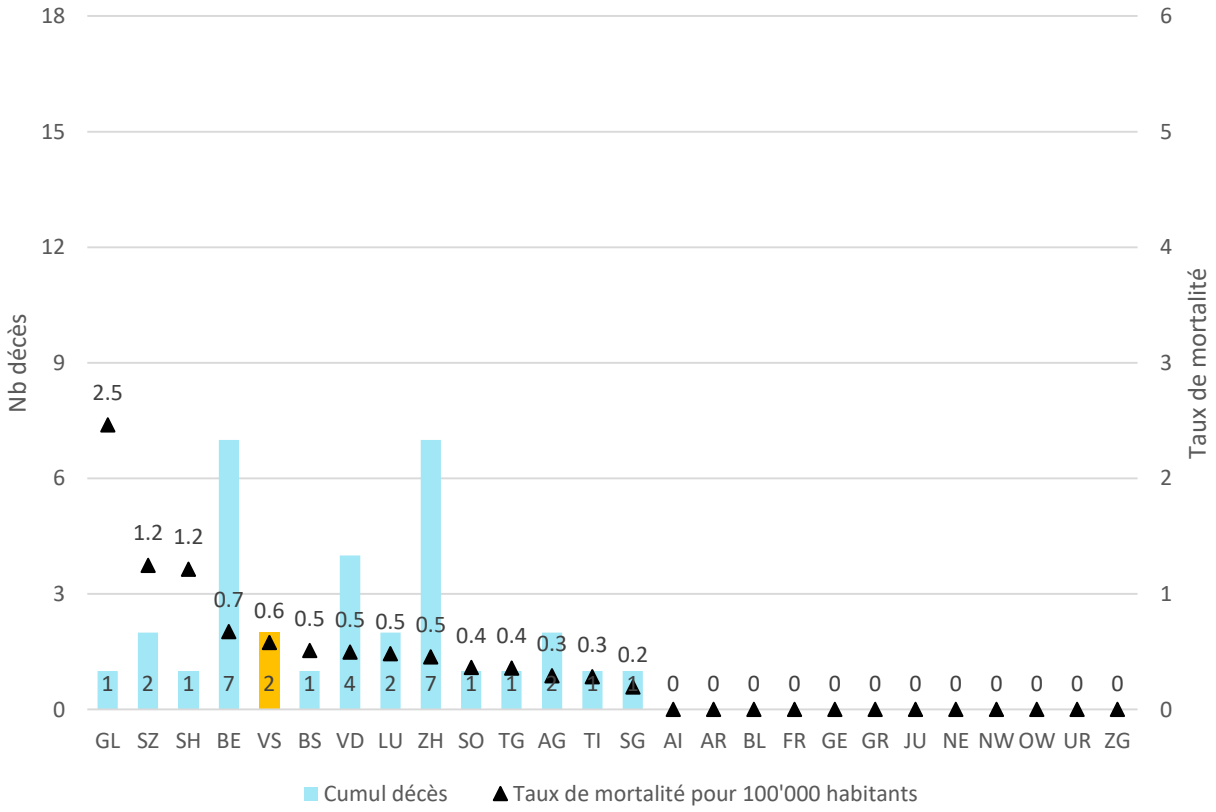

Ces indicateurs sont établis sur la base des données de l’OFSP. Nous pouvons constater qu’il y a un certain décalage dans les déclarations de décès entre notre base de données cantonale et celle de l’OFSP. Un tel décalage existe probablement dans d’autres cantons, c’est pourquoi il ne convient pas d’effectuer des comparaisons entre notre base de données cantonale et celle de l’OFSP. Par ailleurs, les comparaisons doivent être effectuées avec prudence car l’attribution de la cause du décès au COVID-19 peut varier entre les médecins qui établissent la déclaration de décès et donc entre les cantons.

CANTON DU VALAIS
KANTON WALLIS

Courbe épidémique des hospitalisations en cours

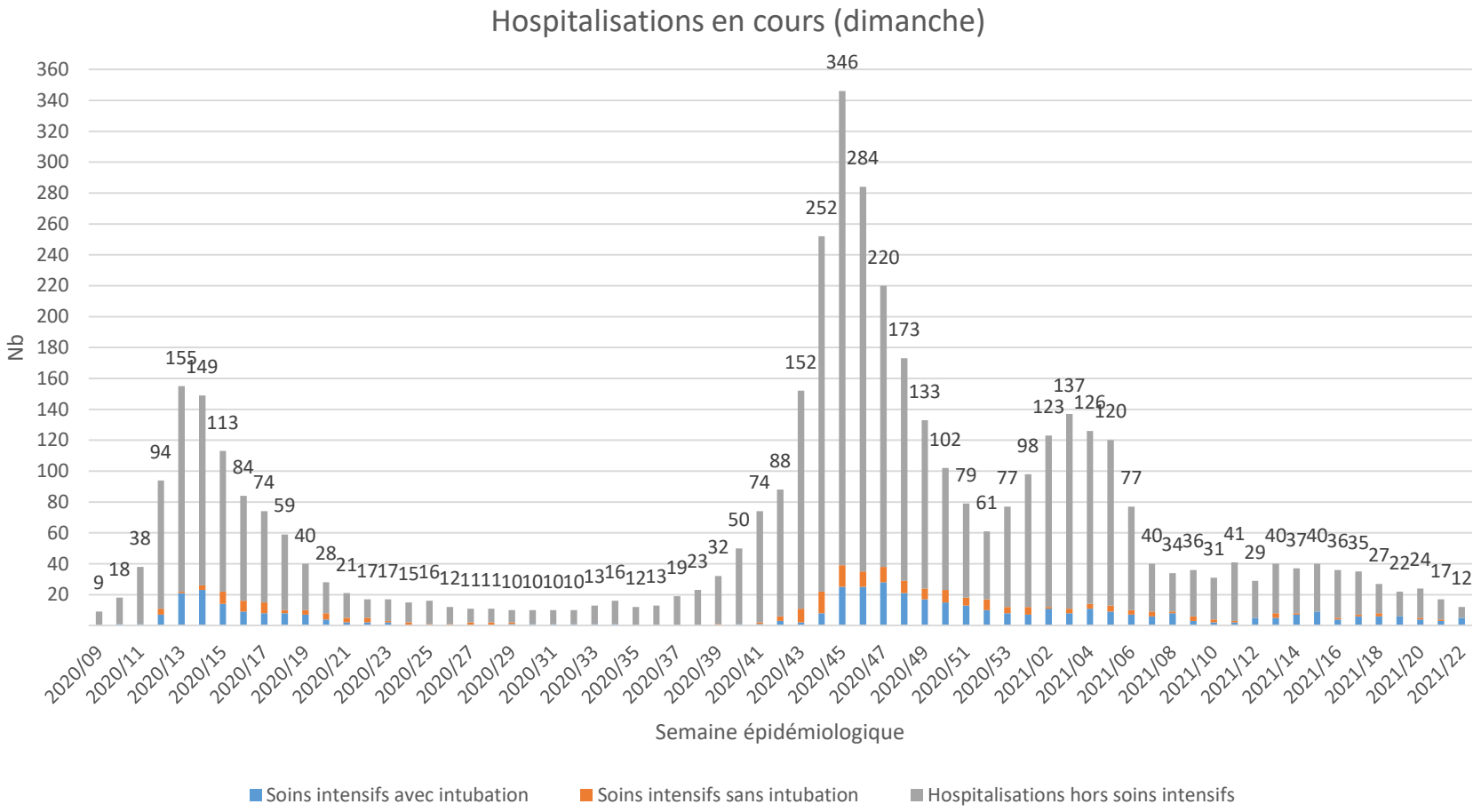

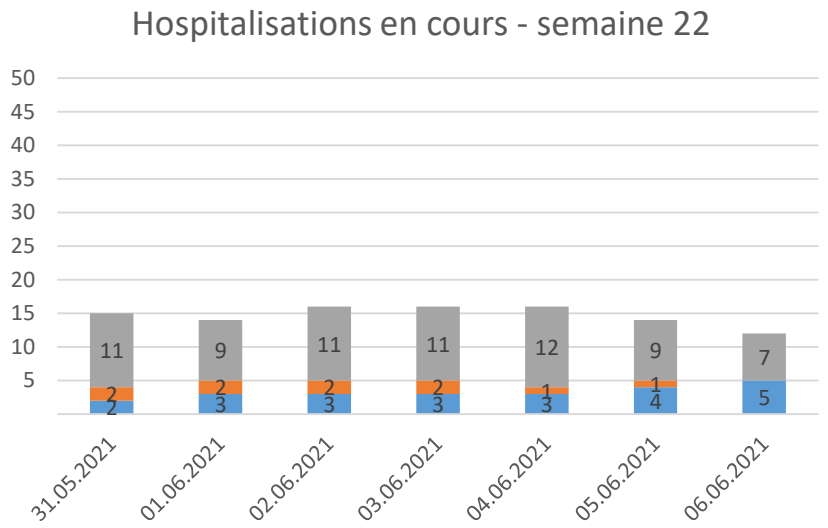

- A la fin de la semaine 22, **12 patients sont hospitalisés dont 5 aux soins intensifs**. 4 sont hospitalisés au SZO, 4 au CHVR, 1 à l'HRC et 3 hors canton.
- Le nombre de patients hospitalisés a diminué et la situation aux soins intensifs reste stable.

CANTON DU VALAIS
KANTON WALLIS

Distribution des cas par âge

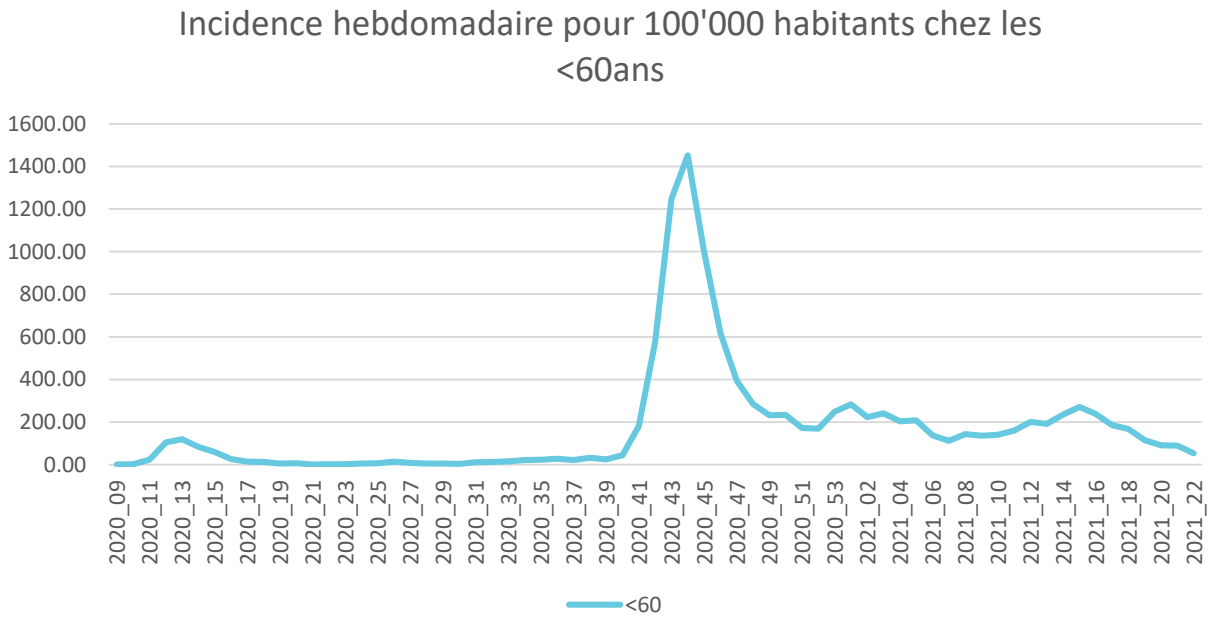

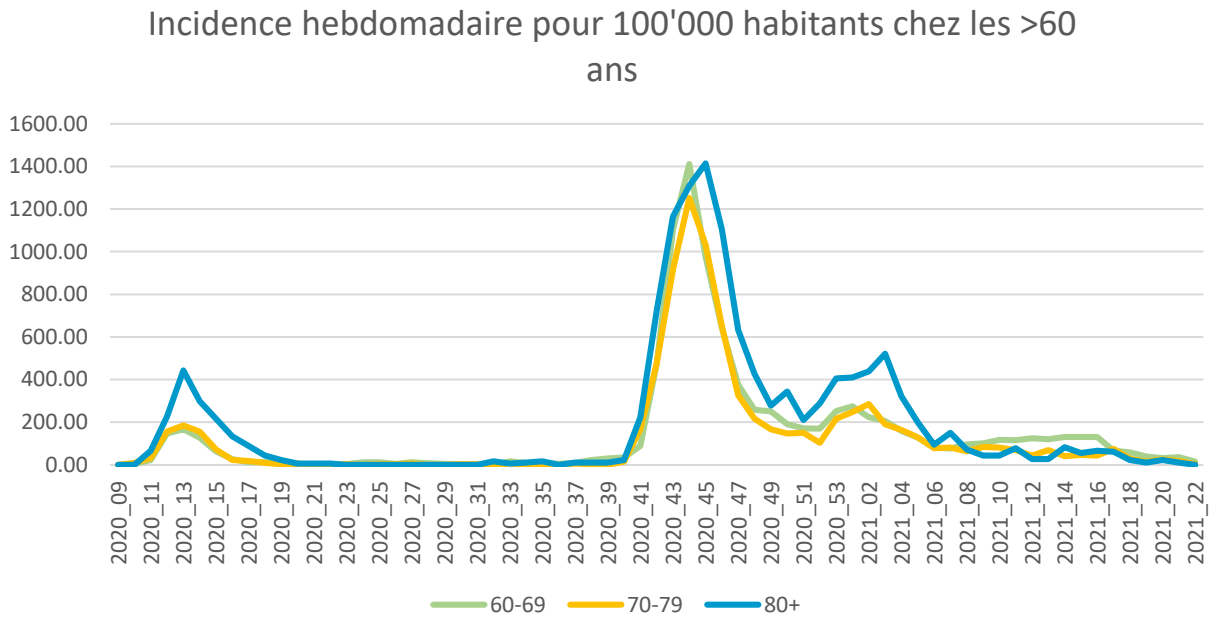

	<60 ans	Incidence	60-69	Incidence	70-79	Incidence	80+	Incidence
Semaine 20	233	91.42	13	31.90	8	25.11	4	22.18
Semaine 21	230	90.24	15	36.81	6	18.83	2	11.09
Semaine 22	**136**	**53.36**	**6**	**14.72**	**1**	**3.14**	**0**	**0.00**
Semaine 44 (pic d'octobre)	3702	1452.49	575	1410.97	399	1252.12	236	1308.57
Semaine 13 (pic de mars)	306	120.06	68	166.86	59	185.15	80	443.58

- Durant la semaine 22, l'incidence des cas a diminué pour toutes les classes d'âge. L'incidence des moins de 60 ans reste la plus élevée.
- En semaine 22, il y a 7 nouveaux cas chez les 60+ ans (4.9% des nouveaux cas). En semaine 21, il y avait eu 23 nouveaux cas chez les 60+ ans.
- Chez les 80+ ans, il n'y a pas eu de nouveau cas en semaine 22.

CANTON DU VALAIS
KANTON WALLIS

Situation géographique

	Total		Semaine 22	
	Cumul cas	Incidence pour 100’000 habitants	Nb cas	Incidence pour 100’000 habitants
Haut-Valais	8148	9811.2	20	24.1
Valais central	14610	10640.8	45	32.8
Bas-Valais	14378	11486.3	75	59.9
*Non renseigné**	*843*	*na*	*3*	*na*
Valais	**37979**	**10991.7**	**143**	**41.4**

*Y compris personnes résidant à l’étranger

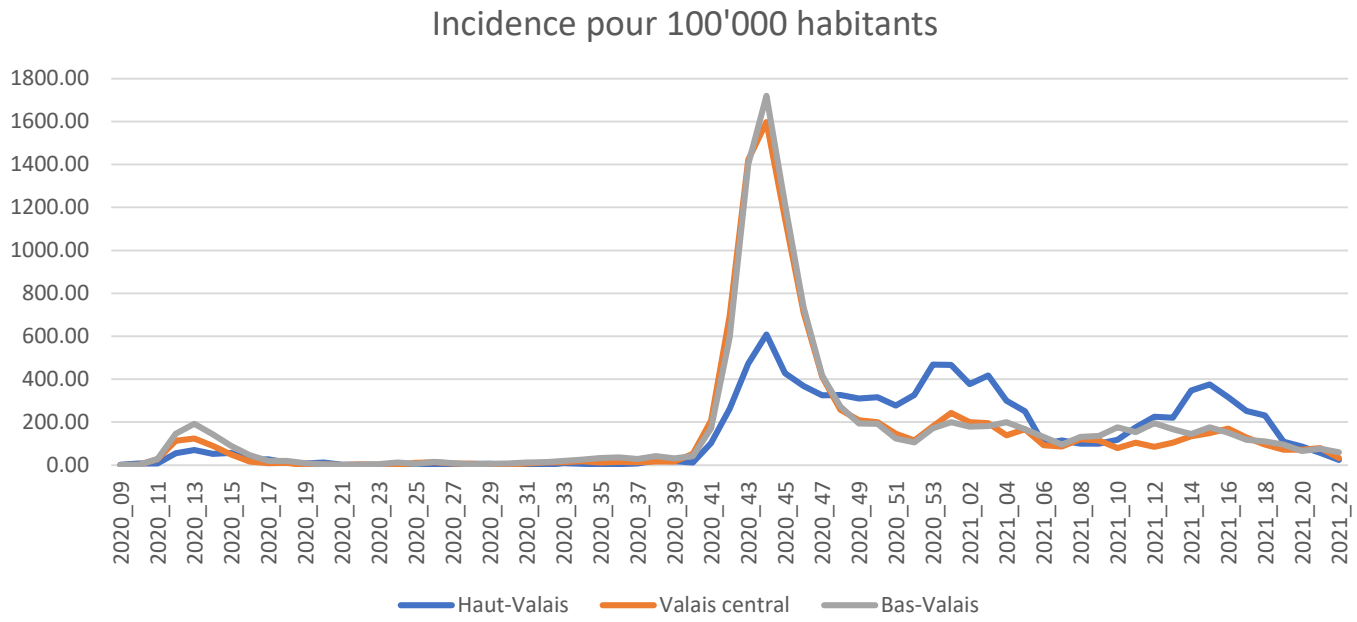

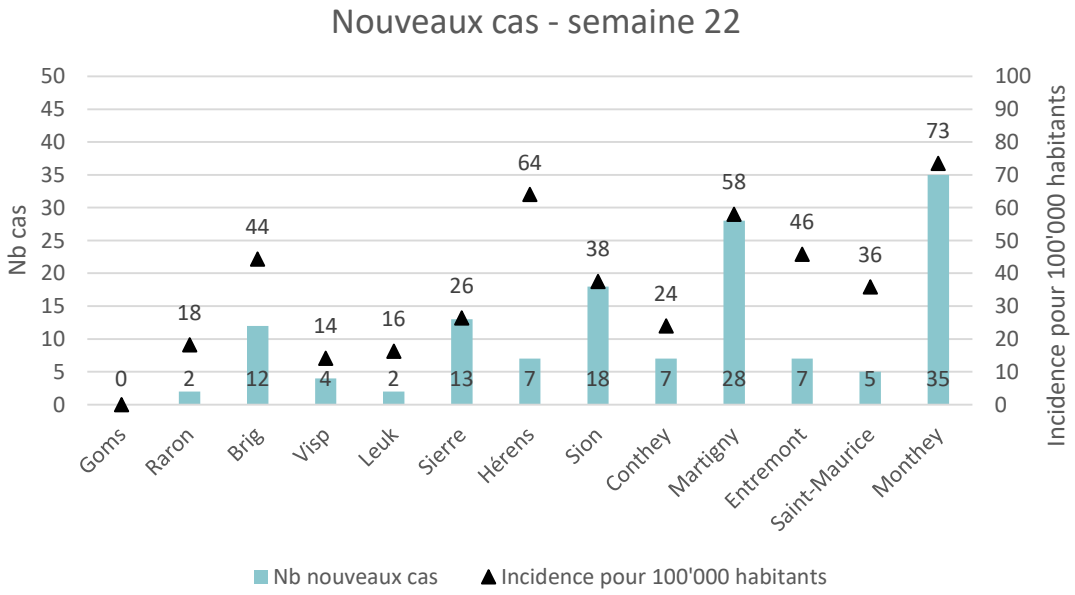

- En semaine 22, l’incidence des cas a diminué dans toutes les régions. L’incidence du Bas-Valais (60 cas/100'000 habitants) est supérieure à celle du Valais central (33 cas/100'000 habitants) et à celle du Haut-Valais (24 cas/100'000 habitants).
- Au regard de l’incidence en semaine 22, ce sont les districts de Monthey (73 cas/100’000 habitants), Hérens (64 cas/100’000 habitants) et Martigny (58 cas/100’000 habitants) qui ont été les plus touchés.
- En semaine 22, il y a eu 75 nouveaux cas dans le Bas-Valais, 45 dans le Valais central et 20 dans le Haut-Valais.
- Des cas ont été détectés dans tous les districts sauf celui de Goms. Ce sont les districts de Monthey (35 cas) et Martigny (28 cas) qui comptent le plus de nouveaux cas en semaine 22.

CANTON DU VALAIS
KANTON WALLIS

Incidence pour 1'000 habitants des cas de COVID-19 entre le 31.05.2021 et le 06.06.2021, par commune

VALAIS	Incidence pour 1'000 habitants sur 7 jours	0.41

Bas-Valais

Commune	Incidence pour 1'000 habitants sur 7 jours
Monthey	0.84
Martigny	0.69
Collombey-Muraz	0.74
Saxon	0.82
Fully	0.57
Val-d'Illiez	1.98
Val de Bagnes	0.39
Massongex	1.65
Vouvry	0.70
Troistorrents	0.42
Orsières	0.63
Saillon	0.74
Saint-Gingolph	2.07
Vionnaz	0.37
Champéry	0.75
Sembrancher	0.97
Isérables	1.20
Collonges	1.21
Leytron	0.31
Evionnaz	0.77

Valais Central

Commune	Incidence pour 1'000 habitants sur 7 jours
Sion	0.40
Sierre	0.30
Chalais	1.41
Nendaz	0.30
Conthey	0.23
Ayent	0.49
Grimisuat	0.57
Vex	1.11
Ardon	0.61
Hérémence	1.41
Crans-Montana	0.10
Savièse	0.13
Lens	0.24
Vétroz	0.16
Arbaz	0.77
Noble-Contrée	0.22
Evolène	0.60

Haut-Valais

Commune	Incidence pour 1'000 habitants sur 7 jours
Brig-Glis	0.61
Naters	0.39
Inden	18.52*
Zermatt	0.17
Visp	0.13
Stalden (VS)	0.94
St. Niklaus	0.45
Raron	0.51
Bürchen	1.34

*Population résidante permanente au 31.12.2019 pour la commune de Inden: 108 habitants (source: OFS).
Il y a eu 2 cas entre le 31.05. et le 07.06.2021.

Les communes qui n'ont pas eu de cas durant la semaine ont une incidence de zéro et ne sont pas présentées dans les tableaux.

CANTON DU VALAIS
KANTON WALLIS

Situation dans les écoles (07.06.2021)

Cas COVID-19		
	28.05.2021 – 03.06.2021	***Δ J-7***
Elèves écoles primaires	*22*	*3*
Elèves cycles d'orientation	*3*	*-5*
Elèves secondaire II	*7*	*-1*
Enseignants écoles primaires	2	*-2*
Enseignants cycles d'orientation	0	*-3*
Enseignants secondaire II	1	*0*
TOTAL	**35**	**-8**

Quarantaines		
	28.05.2021 – 03.06.2021	***Δ J-7***
Elèves écoles primaires	*57*	*-26*
Elèves cycles d'orientation	*8*	*-14*
Elèves secondaire II	*38*	*18*
Enseignants écoles primaires	7	*-4*
Enseignants cycles d'orientation	0	*-2*
Enseignants secondaire II	0	*-1*
TOTAL	**110**	**-29**

Source: Service de l'enseignement, Etat du Valais

Remarques:
- Effectifs totaux:
  - Élèves EP: 27'500
  - Elèves CO: 9'300
  - Etudiants sec. II env. 6'500
  - Enseignants scolarité obligatoire : 3'500
  - Enseignants secondaire II : 700

CANTON DU VALAIS
KANTON WALLIS